



RELATÓRIO
DE
GESTÃO
E
CONTAS

ANO 2009

AGUADA DE CIMA



Freguesia de
Aguada de Cima

[Handwritten signatures and initials in blue ink, including 'Jeh', 'R', 'Raf', and 'Roni']

NOTA INTRODUTÓRIA

No estrito cumprimento dos dispositivos legais aplicáveis, apresenta-se o Relatório de Gestão relativo ao ano económico de 2009, para que, dentro dos prazos previstos no Decreto-Lei n.º 54-A/99, de 22 de Fevereiro, seja apreciada pelo órgão deliberativo, a correspondente Conta Anual da Autarquia.

Este relatório tem como objectivos:

1. Explicitar os níveis de execução realizados referenciando-os aos aspectos mais relevantes da actividade financeira da autarquia, no que concerne à sua natureza económica e financeira, nos domínios das receitas, das despesas e da tesouraria;
2. Apresentar a situação económica relativa ao exercício, analisando a evolução da gestão nos diferentes sectores da actividade da autarquia, designadamente no que respeita ao investimento, dívidas de curto, médio e longo prazos, financiamento externo e condições de funcionamento;
3. Analisar a situação financeira da autarquia, do ponto de vista patrimonial.

O orçamento da autarquia para 2009, foi elaborado nos termos do Decreto-Lei n.º 54-A/99, de 22 de Fevereiro, ratificado pela Lei n.º 162/99, de 14 de Setembro e sucessivamente alterado pelos Decretos-Leis n.ºs 315/2000, de 2 de Dezembro e 84-A/2002, de 12 de Abril. Desta forma, a autarquia deixou de regular a sua actividade financeira pelo Decreto-Lei n.º 341/83, de 21 de Julho, complementado pelo Decreto Regulamentar n.º 92/84, de 28 de Dezembro, e passou a cumprir os princípios orçamentais, contabilísticos e de controlo interno definidos no Plano Oficial de Contabilidade das Autarquias Locais (POCAL).

Assim, e nos termos dos pontos 5, 7 e 8 do POCAL e da Resolução 4/2001, de 18 de Agosto, do Tribunal de Contas, são apresentados como documentos de Prestação de Contas:

1. Mapa de Execução Orçamental da Despesa
2. Mapa de Execução Orçamental da Receita
3. Mapa de Fluxos de Caixa



Freguesia de Aguada de Cima

[Handwritten signatures and initials]
Rau

Relativamente às condições em que se operacionalizou o Orçamento de 2009, anota-se que, não só foi respeitado o princípio do equilíbrio orçamental, como se executaram todas as receitas e despesas dentro do formalismo legal exigido, desenvolvendo-se o Orçamento e as Grandes Opções do Plano, de acordo com as regras contabilísticas fixadas nos diplomas legais.

Neste âmbito foram utilizados os métodos mais adequados à especificidade inerente aos modos de classificação das receitas e das despesas, para que se tornem claras e visíveis situações e tendências que clarifiquem a situação financeira e patrimonial da autarquia, sublinhando alguns pontos-chave e alertando para as ocorrências mais significativas, recorrendo-se, para o efeito a mapas e quadros que permitem uma análise financeira e patrimonial de um ponto de vista dinâmico, justificando-se as variações das dotações, das disponibilidades e integrando-as na apreciação global das contas.

PROCESSO ORÇAMENTAL

O orçamento inicial da Receita para 2009 encerrou com uma previsão de receitas no montante 312.559,80 €, a receita liquidada e cobrada totalizou 234.571,98 €. Desta situação resulta um grau de execução orçamental da receita na ordem dos 75,05 %.

Quadro n.º 1

Principais fontes de Receita

DESCRIÇÃO	VALOR	%
Impostos directos	1,284.53	0.55%
Taxas	3,712.00	1.60%
Rendimentos de Propriedade	4,430.72	1.91%
Transferências Correntes	105,761.45	45.59%
Venda de bens e Serviços (correntes)	2,642.20	1.14%
Outras Receitas (corrente)	1,911.19	0.82%
Venda de Bens de Investimento	11,400.00	4.91%
Transferências de Capital	100,842.09	43.47%

O Orçamento da despesa encerrou com uma dotação final de 312.559,80 €, dos quais foram compromissados, realizados e pagos 234.445,60 € resultando um grau de execução da despesa de 75,01%.



Freguesia de
Aguada de Cima

[Handwritten signatures and initials]

Quadro n.º 2

Principais rubricas da Despesa

DESCRIÇÃO	VALOR	%
Despesas com o Pessoal	40,998.35	17.49%
Aquisição de Bens e Serviços	58,201.68	24.83%
Juros e Outros Encargos	137.55	0.06%
Transferências Correntes	5,400.00	2.30%
Outras Despesas Correntes	4,457.56	1.90%
Aquisição de Bens de Capital	125,250.46	53.42%

Os movimentos de entradas de Operações de Tesouraria totalizaram 2.621,07€ e os movimentos de saída 2.232,48€, resulta um saldo por pagar no presente exercício de 388,66€.

Saldo de Gerência de 2009 para 2010

Saldo de Execução Orçamental	126,38 €
Saldo de Operações de Tesouraria	388,66 €
Saldo de Contas de Ordem	0,00 €



Freguesia de
Aguada de Cima

Handwritten signatures and initials in the top right corner.

EXECUÇÃO GLOBAL DO ORÇAMENTO

Comparação entre o Orçamento Inicial, Final e o Orçamento Executado

A comparação entre Orçamento Inicial, Final e Executado permite aferir da fiabilidade dos orçamentos apresentados e da capacidade financeira da sua execução, face ao volume de receitas efectivamente arrecadado.

Comparando os valores previstos no Orçamento Inicial e Final com os montantes executados da Receita e da Despesa, obtêm-se as variações constantes no Quadro n.º 3, que apresentam uma taxa de execução da receita do ano de 75,05%, a qual é ligeiramente superior à taxa de execução da despesa, situando-se esta nos 75,01%.

Quadro n.º 3

Execução do Orçamento

Designação	Orçamento		Execução	Desvio	Taxa de Execução %
	Revisão	Final			
Saldo Gerência Anterior	2 587.80				
Receitas	3 09 972.00	3 12 559.80	234 571.98	-80 575.62	75.05%
Correntes	148 392.00	148 392.00	119 742.09	-28 649.91	80.69%
Capital	161 580.00	164 167.80	112 242.09	-51 925.71	68.37%
Despesas	3 12 559.80	3 12 559.80	234 445.60	-78 114.20	75.01%
Correntes	129 679.80	129 679.80	109 195.14	-20 484.66	84.20%
Capital	182 880.00	182 880.00	125 250.46	-57 629.54	68.49%



Freguesia de Aguada de Cima

Handwritten signatures and initials:
Zah.
[Signature]
[Signature]
[Signature]
[Signature]

Figura n.º 1

Comparação entre a Despesa Orçamentada Inicial, Final e a Executada

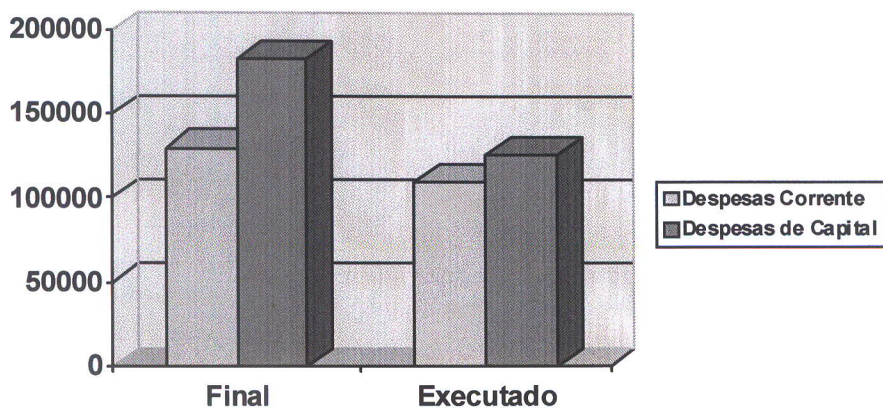
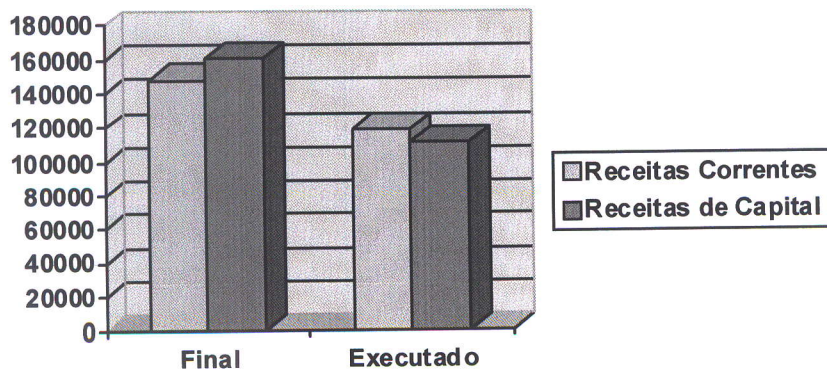


Figura n.º 2

Comparação entre a Receita Orçamentada Inicial, Final e a Executada



Nota: nestes valores não está considerado o saldo de gerência anterior.



Freguesia de Aguada de Cima

Handwritten signatures and initials:
A. S.
J. J.
J. J.
J. J.
J. J.
J. J.

Alterações orçamentais

Centrando a análise na forma como evoluíram as dotações orçamentais, face à necessidade de ajustamentos das previsões às realizações então efectivadas, obtém-se o Quadro n.º 4, no qual se agregam todas as modificações, tanto no sentido positivo (reforços) como no sentido negativo (deduções) a que foram sujeitos os diferentes capítulos económicos da despesa autárquica.

Quadro n.º 4

Distribuição das Alterações Orçamentais segundo a Natureza Económica

DESIGNAÇÃO	Dotação Inicial		Alterações e Revisões		Dotação Final		Variação	
	Valor	%	Reforços	Deduções	Valor	%	Valor	%
Despesas Correntes								
01 - Pessoal	60,292.00	19.45		13,400.00	46,892.00	15.00	-13,400.00	
02 - Aquisição de bens e serviços	51,090.00	16.48	19,237.80		70,327.80	22.50	19,237.80	
03 - Juros e outros encargos	220.00	0.07			220.00	0.07	0.00	
04 - Transferências correntes	8,020.00	2.59		1,800.00	6,220.00	1.99	-1,800.00	
05 - Subsídios								
06 - Outras despesas correntes	5,520.00	1.78	500.00		6,020.00	1.93	500.00	
Total das Despesas Correntes	125,142.00	40.37	19,737.80	15,200.00	129,679.80	41.49	4,537.80	0.00
Despesas de Capital								
07 - Aquisição de bens de investimento	184,830.00	59.63		1,950.00	182,880.00	58.51	-1,950.00	
08 - Transferências de capital								
09 - Activos financeiros								
10 - Passivos financeiros								
11 - Outras Despesas de Capital					0.00	0.00	0.00	
Total das Despesas de Capital	184,830.00	59.63	0.00	1,950.00	182,880.00	58.51	-1,950.00	0.00
Total Geral da Despesa	309,972.00	100.00	19,737.80	17,150.00	312,559.80	100.00	2,587.80	0.00

Concluiu-se pela observação do quadro que antecede, que ocorreram movimentações inter-rubricas no montante de 17.150,00 € e um reforço de dotação global do orçamento de 2.587,80 €. Resulta destas modificações, a manutenção da essência da estrutura orçamental, já que, as dotações destinadas a Despesas de capital continuam a apresentar mais peso percentual do que as dotações destinadas à Despesa corrente.



Freguesia de
Aguada de Cima

[Handwritten signatures and initials]

PROCESSO ORÇAMENTAL

Execução Orçamental da Receita

Estando a concretização da autonomia financeira das autarquias locais necessariamente dependente dos meios colocados ao seu dispor, para prossecução dos próprios fins, será relevante referir que os resultados da execução orçamental ainda estão muito dependentes das verbas transferidas directamente do Orçamento do Município de Águeda.

O Quadro n.º 5 permite a comparação da receita cobrada com a receita prevista em termos de orçamento final e conseqüentemente determinar os correspondentes desvios e níveis percentuais de execução.

Conclui-se que o grau de execução da receita foi de 75,05%. Este nível de execução deve-se à inclusão do saldo de gerência no valor de 2.587,480 €, que fez aumentar o valor do orçamento (Previsões Corrigidas), quando na verdade, se arrecadaram a menos, 77.967,82 €.

Quadro n.º 5
Receita Orçamentada e Cobrada por classificação económica

DESIGNAÇÃO	Orçamento Final		Executado		Desvio	Taxa de Execução
	Valor	%	Valor	%		
Receitas Correntes						
01 - Impostos directos	5,000.00	1.60%	1,284.53	0.55%	-3,715.47	25.69%
02 - Impostos indirectos						
04 - Taxas, multas e outras penalidades	7,010.00	2.24%	3,712.00	1.58%	-3,298.00	52.95%
05 - Rendimentos de propriedade	10,070.00	3.22%	4,430.72	1.89%	-5,639.28	44.00%
06 - Transferências correntes	122,602.00	39.23%	105,761.45	45.09%	-16,840.55	86.26%
07 - Venda de serviços	3,670.00	1.17%	2,642.20	1.13%	-1,027.80	71.99%
08 - Outras receitas correntes	40.00	0.01%	1,911.19	0.81%	1,871.19	4777.98%
Total de Receitas Correntes	148,392.00	47.48%	119,742.09	51.05%	-28,649.91	80.69%
Receitas de Capital						
09 - Venda de bens de investimento	13,050.00	4.18%	11,400.00	4.86%	-1,650.00	87.36%
10 - Transferências de capital	148,510.00	47.51%	100,842.09	42.99%	-47,667.91	67.90%
11 - Activos financeiros						
12 - Passivos financeiros	20.00					
13 - Outras Receitas de Capital						
Total de Receitas de Capital	161,580.00	51.69%	112,242.09	47.85%	-49,317.91	69.47%
15 - Reposições não abatidas pagamen.		0.00%		0.00%	0.00	
16 - Saldo da Gerência Anterior	2,587.80	0.83%	2,587.80	1.10%	0.00	100.00%
Total Geral da Receita	312,559.80	99.99%	234,571.98	100.00%	-77,967.82	75.05%

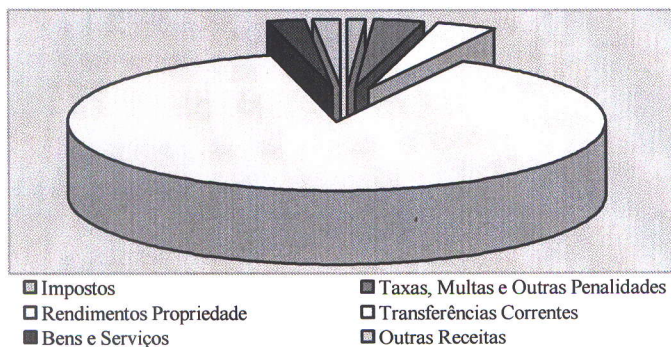


Freguesia de Aguada de Cima

[Handwritten signatures and initials]

Figura n.º 3

Estrutura da Receita Corrente Cobrada



Execução Orçamental da Despesa

A despesa global paga rondou os 234 mil euros, apresentando contudo, um desvio de 78.861,59 € relativamente ao orçamento final aprovado. O Quadro n.º 6 resume na óptica da classificação económica, o total da despesa orçamental contabilizada, comparando os valores previstos com os realmente pagos, enquanto o Gráfico n.º 4 é elucidativo da respectiva estrutura.

Quadro n.º 6

Estrutura e Execução Orçamental da Despesa por classificação económica

DESIGNAÇÃO	Despesa Orçamentada		Despesa Paga		Desvio	Taxa de Execução
	Valor	%	Valor	%		
Despesas Correntes						
01 - Pessoal	46,892.00	15.00%	40,998.35	17.49%	-5,893.65	87.43%
02 - Aquisição bens e serviços correntes	70,327.86	22.50%	58,201.68	24.83%	-12,126.18	82.76%
03 - Juros e outros encargos	220.00	0.07%	137.55	0.06%	-82.45	62.52%
04 - Transferências correntes	6,220.00	1.99%	5,400.00	2.30%	-820.00	86.82%
05 - Subsídios						
06 - Outras despesas correntes	6,020.00	1.93%	4,457.56	1.90%	-1,562.44	74.05%
Total de Despesas Correntes	129,679.86	41.49%	109,195.14	46.58%	-20,484.72	84.20%
Despesas de Capital						
07 - Aquisição de bens de investimento	182,880.00	58.51%	125,250.46	53.42%	-57,629.54	68.49%
08 - Transferências de capital						
09 - Activos financeiros						
10 - Passivos financeiros						
11 - Outras despesas de capital						
Total de Despesa de Capital	182,880.00	58.51%	125,250.46	53.42%	-57,629.54	68.49%
Total Geral da Despesa	312,559.86	100.00%	234,445.60	100.00%	-78,114.26	75.01%

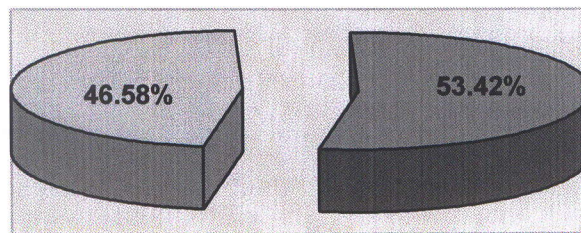


Freguesia de Aguada de Cima

Handwritten signatures and notes in the top right corner.

Figura n.º 4

Estrutura da Despesa

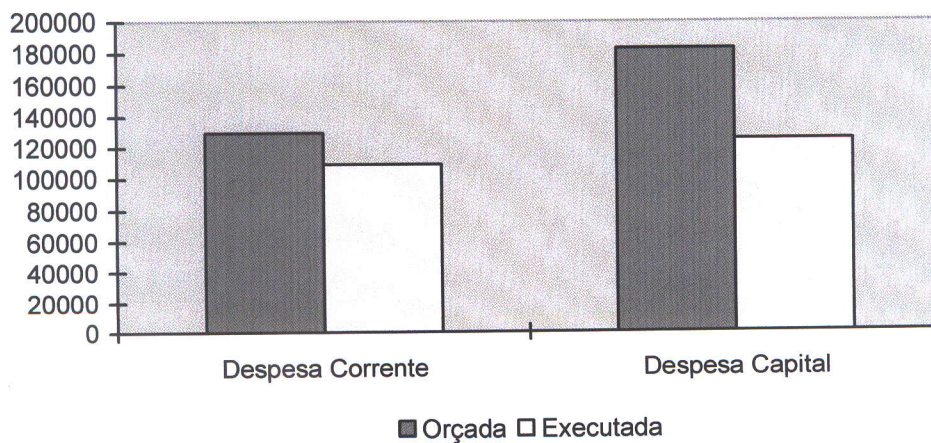


■ Corrente

■ Capital

Figura n.º 5

Comparação da Despesa Orçada com a Despesa Paga



■ Orçada □ Executada



Freguesia de
Aguada de Cima

Handwritten signatures and initials in the top right corner.

Figura n.º 6

Estrutura e Execução da Despesa Corrente

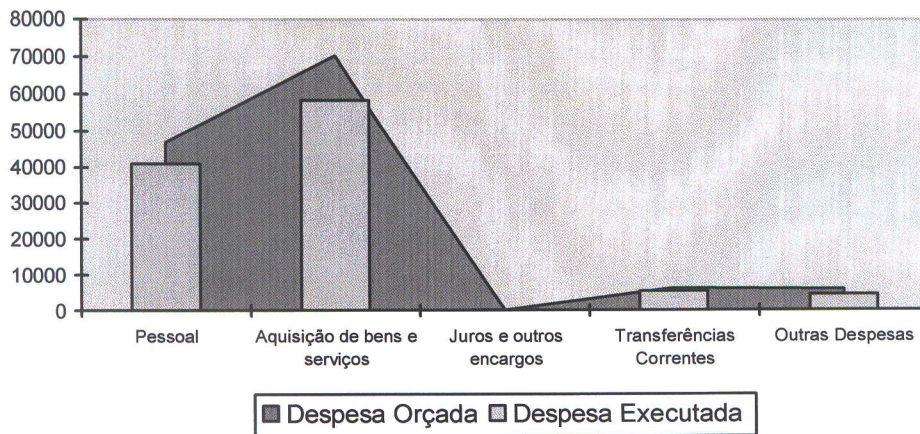
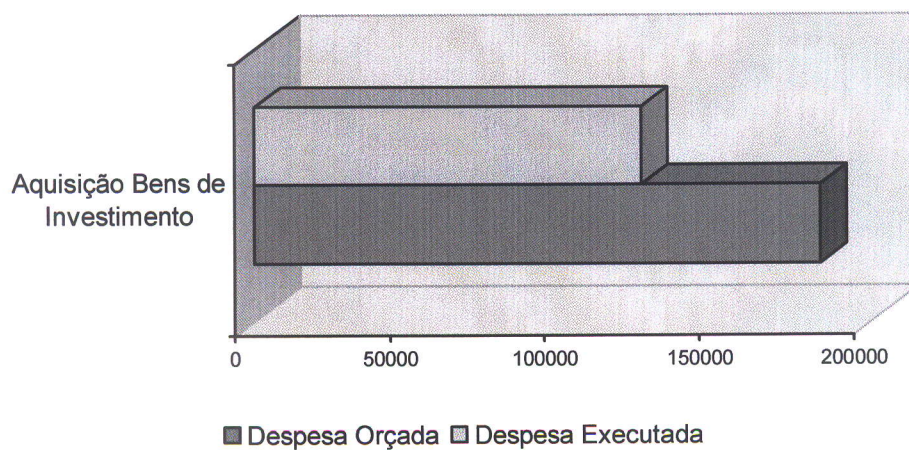


Figura n.º 7

Estrutura e Execução da Despesa de Capital





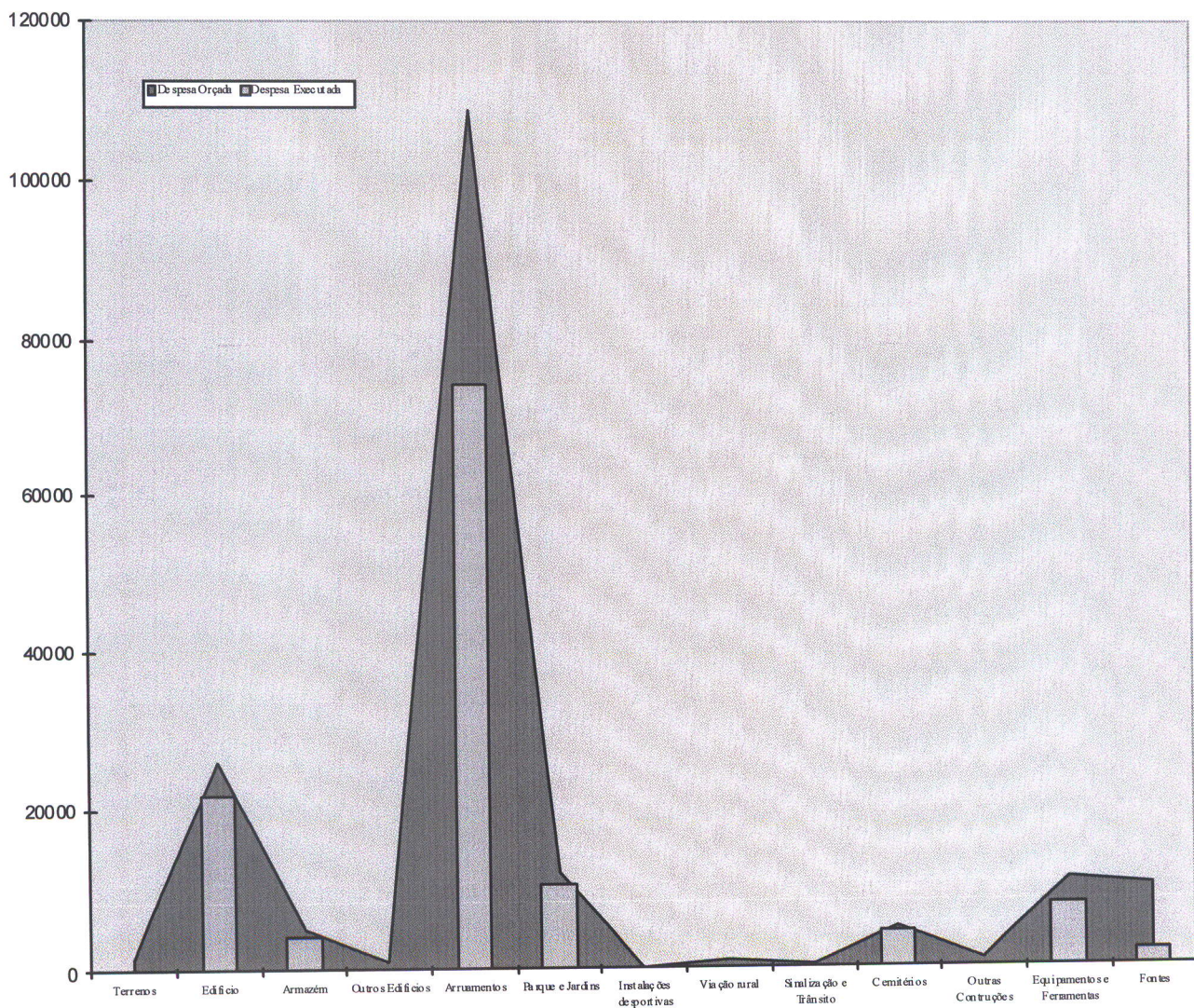
Freguesia de Aguada de Cima

[Handwritten signatures and initials]

O valor do investimento inicialmente previsto para o ano ascendia a 182.880,00 €, dos quais apenas se pagaram 125.250,46 €.

Figura n.º 8

Estrutura das Despesas de Investimento






Controlo Orçamental - Receita

(Unidade: Euros)

Código	Classificação económica Descrição	Previsões corrigidas	Receitas por cobrar no início do ano	Receitas liquidadas	Liquidações anuladas	Receitas cobradas brutas	Reembolsos e restituições		Receita cobrada liquidada	Receitas por cobrar no final do ano	Grau de exec. orçamental das receitas
							Emitidos	Pagos			
01	Impostos directos										
01.02	Outros										
01.02.02	Imposto municipal sobre imóveis	5.000,00		1.284,53		1.284,53			1.284,53		25,69 %
04	Taxas, multas e outras penalidades										
04.01	Taxas										
04.01.23	Taxas específicas das autarquias locais	2.500,00		1.850,50		1.850,50			1.850,50		74,02 %
04.01.23.01	Mercados e feiras	2.000,00		846,50		846,50			846,50		42,33 %
04.01.23.04	Canídeos										
04.01.23.99	Outras	2.500,00		1.015,00		1.015,00			1.015,00		40,60 %
04.01.23.99.01	Taxas de Secretaria	10,00		0,00		0,00			0,00		0,00 %
04.01.23.99.99	Outras										
05	Rendimentos da propriedade										
05.02	Juros - Sociedades financeiras	50,00		5,70		5,70			5,70		11,40 %
05.02.01	Bancos e outras instituições financeiras										
05.10	Rendas										
05.10.01	Terrenos	10,00		0,00		0,00			0,00		0,00 %
05.10.04	Edifícios	10.000,00		4.425,02		4.425,02			4.425,02		44,25 %
05.10.99	Outros	10,00		0,00		0,00			0,00		0,00 %
06	Transferências correntes										
06.01	Sociedades e quase-sociedades não financeiras										
06.01.02	Privadas										
06.01.02.01	Donativos de Empresas	2.500,00		0,00		0,00			0,00		0,00 %
06.03	Administração central										
06.03.01	Estado										
06.03.01.04	Fundo de Financiamento das Freguesias	63.567,00		63.567,00		63.567,00			63.567,00		100,00 %
06.03.01.99	Outras	10,00		0,00		0,00			0,00		0,00 %
06.03.07	Serviços e fundos autónomos										
06.03.07.01	Centro de Emprego - poc carenciados	7.900,00		0,00		0,00			0,00		0,00 %
06.03.07.99	Outras	10,00		0,00		0,00			0,00		0,00 %
06.05	Administração local										
06.05.01	Continente										
06.05.01.01	Transferências Correntes do Município										
06.05.01.01.01	Delegação de Competências	31.925,00		31.922,72		31.922,72			31.922,72		99,99 %
06.05.01.01.02	Delegação de Competências	6.810,00		6.810,00		6.810,00			6.810,00		100,00 %
06.05.01.01.02	Delegação de Competências	200,00		408,93		408,93			408,93		204,47 %
06.05.01.01.03	Recenseamento Eleitoral	3.600,00		3.052,80		3.052,80			3.052,80		84,80 %
06.05.01.01.04	Eleições	6.000,00		0,00		0,00			0,00		0,00 %
06.05.01.01.05	Parques e Jardins	10,00		0,00		0,00			0,00		0,00 %
06.05.01.01.99	Outras Transferências										
06.06	Segurança social										
06.06.01	Sistemas de solidariedade e segurança social	10,00		0,00		0,00			0,00		0,00 %


 Rui



Controlo Orçamental - Receita

Código	Classificação económica Descrição	Previsões corrigidas	Receitas por cobrar no início do ano	Receitas liquidadas	Liquidações anuladas	Receitas cobradas brutas	Reembolsos e restituições		Receita cobrada liquidada	Receitas por cobrar no final do ano	Grau de exec. orçamental das receitas
							Emitidos	Pagos			
06.06.04	Outras transferências	10,00		0,00		0,00			0,00		0,00 %
06.07	Instituições sem fins lucrativos	10,00		0,00		0,00			0,00		0,00 %
06.07.01	Instituições sem fins lucrativos										
06.08	Famílias										
06.08.01	Famílias										
06.08.01.01	Donativos de Particulares	10,00		0,00		0,00			0,00		0,00 %
06.09	Resto do mundo										
06.09.01	União Europeia - Instituições	10,00		0,00		0,00			0,00		0,00 %
06.09.04	União Europeia - Países membros	10,00		0,00		0,00			0,00		0,00 %
06.09.05	Países terceiros e organizações internacionais	10,00		0,00		0,00			0,00		0,00 %
07	Venda de bens e serviços correntes										
07.01	Venda de bens	10,00		0,00		0,00			0,00		0,00 %
07.01.05	Bens inutilizados	500,00		270,00		270,00			270,00		54,00 %
07.01.10	Desperdícios, resíduos e refugos	10,00		0,00		0,00			0,00		0,00 %
07.01.99	Outros										
07.02	Serviços	10,00		0,00		0,00			0,00		0,00 %
07.02.01	Aluguer de espaços e equipamentos										
07.02.08	Serviços sociais, recreativos, culturais e de desporto	10,00		0,00		0,00			0,00		0,00 %
07.02.08.01	Serviços sociais	10,00		0,00		0,00			0,00		0,00 %
07.02.08.02	Serviços recreativos	10,00		0,00		0,00			0,00		0,00 %
07.02.08.03	Serviços culturais	10,00		0,00		0,00			0,00		0,00 %
07.02.08.04	Serviços desportivos	10,00		0,00		0,00			0,00		0,00 %
07.02.09	Serviços específicos das autarquias	3.000,00		2.340,00		2.340,00			2.340,00		78,00 %
07.02.09.05	Cemitérios	100,00		32,20		32,20			32,20		32,20 %
07.02.09.99	Outros										
08	Outras receitas correntes										
08.01	Outras										
08.01.99	Outras										
08.01.99.01	Indemnizações por deterioração, roubo e extravió de bens patrimoniais	10,00		0,00		0,00			0,00		0,00 %
08.01.99.02	Indemnizações de estragos provocados por outrem em viaturas ou em quaisquer outros eq ...	10,00		0,00		0,00			0,00		0,00 %
08.01.99.03	IVA reembolsado	10,00		0,00		0,00			0,00		0,00 %
08.01.99.99	Diversas	10,00		1.911,19		1.911,19			1.911,19		19.111,90 %
09	Venda de bens de investimento										
09.01	Terrenos										
09.01.06	Administração Pública - Administração local - Continente	10,00		0,00		0,00			0,00		0,00 %
09.01.10	Famílias										
09.01.10.01	Venda de Sepulturas Perpétuas	13.000,00		11.400,00		11.400,00			11.400,00		87,69 %
09.01.10.99	Outros	10,00		0,00		0,00			0,00		0,00 %
09.04	Outros bens de investimento										
09.04.07	Administração Pública - Administração local - Regiões autónomas										

[Handwritten signatures and initials]

Controlo Orçamental - Receita

(Unidade: Euros)

Código	Classificação económica Descrição	Previsões corrigidas	Receitas por cobrar no início do ano	Receitas liquidadas	Liquidações anuladas	Receitas cobradas brutas	Reembolsos e restituições		Receita cobrada liquidada	Receitas por cobrar no final do ano	Grau de exec. orçamental das receitas
							Emitidos	Pagos			
09.04.07.01	Equipamento de transporte	10,00		0,00		0,00			0,00	0,00 %	
09.04.07.02	Maquinaria e equipamento	10,00		0,00		0,00			0,00	0,00 %	
09.04.07.03	Outros	10,00		0,00		0,00			0,00	0,00 %	
10	Transferências de capital										
10.03	Administração central										
10.03.01	Estado										
10.03.01.04	Cooperação Técnica e Financeira										
10.03.01.04.01	Projecto de Modernização Administrativa	20.000,00		842,09		842,09			842,09	4,21 %	
10.03.01.99	Outras										
10.03.01.99.01	Dgal - Fundos Florestais	7.000,00		0,00		0,00			0,00	0,00 %	
10.03.01.99.99	Outras Transferencias	10,00		0,00		0,00			0,00	0,00 %	
10.05	Administração local										
10.05.01	Continente										
10.05.01.01	Transferências do Município - Protocolos	121.500,00		100.000,00		100.000,00			100.000,00	82,30 %	
12	Passivos financeiros										
12.05	Empréstimos a curto prazo										
12.05.02	Sociedades financeiras	10,00		0,00		0,00			0,00	0,00 %	
12.06	Empréstimos a médio e longo prazos										
12.06.02	Sociedades financeiras	10,00		0,00		0,00			0,00	0,00 %	
16	Saldo da gerência anterior										
16.01	Saldo orçamental										
16.01.01	Saldo orçamental da gerência anterior - Na posse do serviço	2.587,80		2.587,80		2.587,80			2.587,80	100,00 %	
Totais		312.559,80		234.571,98		234.571,98			234.571,98	75,05 %	

ÓRGÃO EXECUTIVO
Em 14 de Abril de 2010
[Assinatura]

ÓRGÃO DELIBERATIVO
Em 29 de Abril de 2010
[Assinatura]
[Assinatura]



Controlo Orçamental - Despesa

(Unidade: Euros)

Código	Classificação económica Descrição	Dotações corrigidas		Compromissos assumidos		Despesas pagas	Diferenças		Grau de exec. orçamental das despesas
		Exercício	Exercícios futuros	Total	Dotação não comprometida		Saldo	Compromissos por pagar	
01	Despesas com o pessoal								
01.01	Remunerações certas e permanentes	9.000,00	8.572,92	8.572,92	427,08	8.572,92	427,08	0,00	95,25 %
01.01.01	Titulares de órgãos de soberania e membros de órgãos autárquicos	8.210,00	6.005,11	6.005,11	2.204,89	6.005,11	2.204,89	0,00	73,14 %
01.01.03	Pessoal dos quadros - Regime de função pública	10,00	0,00	0,00	10,00	0,00	10,00	0,00	0,00 %
01.01.05	Pessoal além dos quadros	100,00	0,00	0,00	100,00	0,00	100,00	0,00	0,00 %
01.01.06	Pessoal contratado a termo	10.612,00	10.416,01	10.416,01	195,99	10.416,01	195,99	0,00	98,15 %
01.01.09	Pessoal em qualquer outra situação	10,00	0,00	0,00	10,00	0,00	10,00	0,00	0,00 %
01.01.11	Representação	510,00	431,45	431,45	78,55	431,45	78,55	0,00	84,60 %
01.01.12	Suplementos e prémios	6.000,00	5.369,43	5.369,43	630,57	5.369,43	630,57	0,00	89,49 %
01.01.13	Subsidio de refeição	4.000,00	2.985,14	2.985,14	1.014,86	2.985,14	1.014,86	0,00	74,63 %
01.01.14	Subsidio de férias e de Natal	10,00	0,00	0,00	10,00	0,00	10,00	0,00	0,00 %
01.02	Abonos variáveis ou eventuais	10,00	0,00	0,00	10,00	0,00	10,00	0,00	0,00 %
01.02.01	Gratificações variáveis ou eventuais	10,00	0,00	0,00	10,00	0,00	10,00	0,00	0,00 %
01.02.02	Horas extraordinárias	10,00	0,00	0,00	10,00	0,00	10,00	0,00	0,00 %
01.02.03	Alimentação e alojamento	10,00	0,00	0,00	10,00	0,00	10,00	0,00	0,00 %
01.02.04	Ajudas de custo	10,00	0,00	0,00	10,00	0,00	10,00	0,00	0,00 %
01.02.05	Abono para falhas	10,00	0,00	0,00	10,00	0,00	10,00	0,00	0,00 %
01.02.06	Formação	10,00	0,00	0,00	10,00	0,00	10,00	0,00	0,00 %
01.02.07	Colaboração técnica e especializada	1.000,00	425,94	425,94	574,06	425,94	574,06	0,00	42,59 %
01.02.13	Outros suplementos e prémios	500,00	84,50	84,50	415,50	84,50	415,50	0,00	16,90 %
01.02.13.01	Senhas de presença Assembleia de Freguesia	10,00	0,00	0,00	10,00	0,00	10,00	0,00	0,00 %
01.03	Segurança social	10,00	0,00	0,00	10,00	0,00	10,00	0,00	0,00 %
01.03.01	Encargos com a saúde	10,00	0,00	0,00	10,00	0,00	10,00	0,00	0,00 %
01.03.02	Outros encargos com a saúde	4.150,00	4.123,45	4.123,45	26,55	4.123,45	26,55	0,00	99,36 %
01.03.05	Contribuições para a segurança social	2.700,00	2.584,40	2.584,40	115,60	2.584,40	115,60	0,00	95,72 %
01.03.09	Seguros	10,00	0,00	0,00	10,00	0,00	10,00	0,00	0,00 %
01.03.10	Outras despesas de segurança social	200,00	0,00	0,00	200,00	0,00	200,00	0,00	0,00 %
02	Aquisição de bens e serviços								
02.01	Aquisição de bens	700,00	616,28	616,28	83,72	616,28	83,72	0,00	88,04 %
02.01.01	Matérias-primas e subsidiárias	3.000,00	2.837,84	2.837,84	162,16	2.837,84	162,16	0,00	94,59 %
02.01.02	Combustíveis e lubrificantes	400,00	193,86	193,86	206,14	193,86	206,14	0,00	48,47 %
02.01.02.01	Gasolina	2.000,00	1.649,61	1.649,61	350,39	1.649,61	350,39	0,00	82,48 %
02.01.02.02	Gasóleo	500,00	441,30	441,30	58,70	441,30	58,70	0,00	88,26 %
02.01.02.99	Outros	100,00	0,00	0,00	100,00	0,00	100,00	0,00	0,00 %
02.01.04	Limpeza e higiene	900,00	623,20	623,20	276,80	623,20	276,80	0,00	69,24 %
02.01.05	Alimentação - Refeições confeccionadas	1.550,00	1.529,13	1.529,13	20,87	1.529,13	20,87	0,00	98,65 %
02.01.06	Alimentação - Géneros para confeccionar	700,00	680,29	680,29	19,71	680,29	19,71	0,00	97,18 %
02.01.07	Vestuário e artigos pessoais								
02.01.08	Material de escritório								
02.01.15	Prémios, condecorações e ofertas								


[Handwritten signatures and initials]

Controlo Orçamental - Despesa

(Unidade: Euros)

Código	Classificação económica Descrição	Dotações corrigidas		Compromissos assumidos			Despesas pagas	Diferenças		Grau de exec. orçamental das despesas
		Exercício	Exercícios futuros	Total	Saldo	Dotação não comprometida		Compromissos por pagar		
02.01.17	Ferramentas e utensílios	250,00	238,78	238,78	0,00	238,78	11,22	11,22	0,00	95,51 %
02.01.18	Livros e documentação técnica	100,00	0,00	0,00	0,00	0,00	100,00	100,00	0,00	0,00 %
02.01.19	Artigos honoríficos e de decoração	1.437,80	1.411,69	1.411,69	0,00	1.411,69	26,11	26,11	0,00	98,18 %
02.01.20	Material de educação, cultura e recreio	100,00	0,00	0,00	0,00	0,00	100,00	100,00	0,00	0,00 %
02.01.21	Outros bens	4.300,00	4.081,35	4.081,35	0,00	4.081,35	218,65	218,65	0,00	94,92 %
02.01.21.01	Adubos, pesticidas, erbicidas e outros	450,00	335,40	335,40	0,00	335,40	114,60	114,60	0,00	74,53 %
02.01.21.02	Simulação e toponímica	500,00	33,42	33,42	0,00	33,42	466,58	466,58	0,00	6,68 %
02.01.21.99	Outros bens									
02.02	Aquisição de serviços	100,00	79,43	79,43	0,00	79,43	20,57	20,57	0,00	79,43 %
02.02.01	Encargos das instalações	1.500,00	1.193,36	1.193,36	0,00	1.193,36	306,64	306,64	0,00	79,56 %
02.02.01.01	Água	10,00	0,00	0,00	0,00	0,00	10,00	10,00	0,00	0,00 %
02.02.01.02	Electricidade	1.000,00	773,62	773,62	0,00	773,62	226,38	226,38	0,00	77,36 %
02.02.01.99	Outros									
02.02.02	Limpeza e higiene	500,00	158,19	158,19	0,00	158,19	341,81	341,81	0,00	31,64 %
02.02.03	Conservação de bens	400,00	33,60	33,60	0,00	33,60	366,40	366,40	0,00	8,40 %
02.02.03.01	Imoveis	6.500,00	6.410,37	6.410,37	0,00	6.410,37	89,63	89,63	0,00	98,62 %
02.02.03.02	Mobiliário e equipamento administrativo	1.000,00	632,24	632,24	0,00	632,24	367,76	367,76	0,00	63,22 %
02.02.03.03	Material de transporte	8.900,00	7.912,52	7.912,52	0,00	7.912,52	987,48	987,48	0,00	88,90 %
02.02.03.04	Ferramentas e utensílios	1.700,00	1.439,04	1.439,04	0,00	1.439,04	260,96	260,96	0,00	84,65 %
02.02.03.05	Parques e jardins	500,00	428,72	428,72	0,00	428,72	71,28	71,28	0,00	85,74 %
02.02.03.06	Estradas e caminhos	500,00	300,59	300,59	0,00	300,59	199,41	199,41	0,00	60,12 %
02.02.03.07	Cemitérios	2.100,00	1.609,00	1.609,00	0,00	1.609,00	491,00	491,00	0,00	76,62 %
02.02.03.08	Fontes e fontanários	10,00	0,00	0,00	0,00	0,00	10,00	10,00	0,00	0,00 %
02.02.03.09	Escolas									
02.02.03.99	Outros									
02.02.09	Comunicações	3.150,00	2.964,23	2.964,23	0,00	2.964,23	185,77	185,77	0,00	94,10 %
02.02.09.01	Telefone, telemóveis e internet	550,00	508,44	508,44	0,00	508,44	41,56	41,56	0,00	92,44 %
02.02.09.02	Correio	1.000,00	558,00	558,00	0,00	558,00	442,00	442,00	0,00	55,80 %
02.02.09.99	Outros	3.000,00	2.101,94	2.101,94	0,00	2.101,94	898,06	898,06	0,00	70,06 %
02.02.10	Transportes	1.000,00	344,00	344,00	0,00	344,00	656,00	656,00	0,00	34,40 %
02.02.11	Representação dos serviços	1.000,00	745,85	745,85	0,00	745,85	254,15	254,15	0,00	74,59 %
02.02.12	Seguros	3.450,00	3.228,44	3.228,44	0,00	3.228,44	221,56	221,56	0,00	93,58 %
02.02.13	Deslocações e estadas	2.800,00	1.980,00	1.980,00	0,00	1.980,00	820,00	820,00	0,00	70,71 %
02.02.14	Estudos, pareceres, projectos e consultadoria	10,00	0,00	0,00	0,00	0,00	10,00	10,00	0,00	0,00 %
02.02.15	Formação	10,00	0,00	0,00	0,00	0,00	10,00	10,00	0,00	0,00 %
02.02.18	Vigilância e segurança	1.000,00	260,69	260,69	0,00	260,69	739,31	739,31	0,00	26,07 %
02.02.19	Assistência técnica	2.500,00	1.927,67	1.927,67	0,00	1.927,67	572,33	572,33	0,00	77,11 %
02.02.20	Outros trabalhos especializados	500,00	240,00	240,00	0,00	240,00	260,00	260,00	0,00	48,00 %
02.02.24	Encargos de cobrança de receitas									
02.02.25	Outros serviços									

Ramiro



Controlo Orçamental - Despesa

(Unidade: Euros)

Código	Classificação económica Descrição	Dotações corrigidas		Compromissos assumidos			Despesas pagas			Diferenças			Grau de exec. orçamental das despesas
		Exercício	Exercícios futuros	Total	Exercício	Exercícios futuros	Total	Saldo	Compromissos por pagar	Dotação não comprometida	Saldo	Compromissos por pagar	
02.02.25.01	Quotas Associativas	500,00	444,97	444,97		444,97	444,97	55,03	0,00	55,03	0,00	88,99 %	
02.02.25.02	Eleições	4.850,00	4.808,16	4.808,16		4.808,16	4.808,16	41,84	0,00	41,84	0,00	99,14 %	
02.02.25.99	Outros	3.100,00	2.446,46	2.446,46		2.446,46	2.446,46	653,54	0,00	653,54	0,00	78,92 %	
03	Juros e outros encargos												
03.01	Juros da dívida pública												
03.01.03	Sociedades financeiras - Bancos e outras instituições financeiras	10,00	0,00	0,00		0,00	0,00	10,00	0,00	10,00	0,00	0,00 %	
03.01.03.01	Empréstimos de curto prazo	10,00	0,00	0,00		0,00	0,00	10,00	0,00	10,00	0,00	0,00 %	
03.01.03.02	Empréstimos de médio e longo prazos												
03.06	Outros encargos financeiros												
03.06.01	Outros encargos financeiros	200,00	137,55	137,55		137,55	137,55	62,45	0,00	62,45	0,00	68,78 %	
04	Transferências correntes												
04.07	Instituições sem fins lucrativos												
04.07.01	Instituições sem fins lucrativos												
04.07.01.01	Colectividades	6.200,00	5.400,00	5.400,00		5.400,00	5.400,00	800,00	0,00	800,00	0,00	87,10 %	
04.07.01.02	Escolas	10,00	0,00	0,00		0,00	0,00	10,00	0,00	10,00	0,00	0,00 %	
04.08	Famílias												
04.08.02	Outras	10,00	0,00	0,00		0,00	0,00	10,00	0,00	10,00	0,00	0,00 %	
06	Outras despesas correntes												
06.02	Diversas												
06.02.03	Outras												
06.02.03.04	Serviços bancários												
06.02.03.05	Outras	10,00	0,00	0,00		0,00	0,00	10,00	0,00	10,00	0,00	0,00 %	
06.02.03.05.01	Cultura e desporto	4.500,00	4.417,38	4.417,38		4.417,38	4.417,38	82,62	0,00	82,62	0,00	98,16 %	
06.02.03.05.02	Apoio a obras em colectividades e org. populares	1.500,00	40,18	40,18		40,18	40,18	1.459,82	0,00	1.459,82	0,00	2,68 %	
06.02.03.05.99	Outras	10,00	0,00	0,00		0,00	0,00	10,00	0,00	10,00	0,00	0,00 %	
07	Aquisição de bens de capital												
07.01	Investimentos	1.500,00	259,95	259,95		259,95	259,95	1.240,05	0,00	1.240,05	0,00	17,33 %	
07.01.01	Terrenos												
07.01.03	Edifícios												
07.01.03.01	Instalações de serviços												
07.01.03.01.01	Edifício sede	26.000,00	21.925,73	21.925,73		21.925,73	21.925,73	4.074,27	0,00	4.074,27	0,00	84,33 %	
07.01.03.01.02	Armazem	5.000,00	4.183,27	4.183,27		4.183,27	4.183,27	816,73	0,00	816,73	0,00	83,67 %	
07.01.03.07	Outros	1.000,00	0,00	0,00		0,00	0,00	1.000,00	0,00	1.000,00	0,00	0,00 %	
07.01.04	Construções diversas												
07.01.04.01	Viadutos, arruamentos e obras complementares	108.880,00	74.288,30	74.288,30		74.288,30	74.288,30	34.591,70	0,00	34.591,70	0,00	68,23 %	
07.01.04.05	Parques e jardins	12.000,00	10.492,17	10.492,17		10.492,17	10.492,17	1.507,83	0,00	1.507,83	0,00	87,43 %	
07.01.04.06	Instalações desportivas e recreativas	100,00	0,00	0,00		0,00	0,00	100,00	0,00	100,00	0,00	0,00 %	
07.01.04.08	Viação rural	1.000,00	168,00	168,00		168,00	168,00	832,00	0,00	832,00	0,00	16,80 %	
07.01.04.09	Sinalização e trânsito	500,00	0,00	0,00		0,00	0,00	500,00	0,00	500,00	0,00	0,00 %	
07.01.04.12	Cemitérios	5.000,00	4.330,58	4.330,58		4.330,58	4.330,58	669,42	0,00	669,42	0,00	86,61 %	

[Handwritten signatures and initials]

Controlo Orçamental - Despesa

(Unidade: Euros)

Código	Classificação económica Descrição	Dotações corrigidas	Compromissos assumidos			Despesas pagas	Diferenças		Grau de exec. orçamental das despesas
			Exercício	Exercícios futuros	Total		Dotação não comprometida	Saldo	
07.01.04.13	Outros	1.000,00	0,00	0,00	0,00	0,00	1.000,00	0,00	0,00 %
07.01.07	Equipamento de informática	2.000,00	572,51	572,51	572,51	572,51	1.427,49	0,00	28,63 %
07.01.08	Software informático	100,00	0,00	0,00	0,00	0,00	100,00	0,00	0,00 %
07.01.09	Equipamento administrativo	3.500,00	3.395,04	3.395,04	3.395,04	3.395,04	104,96	0,00	97,00 %
07.01.10	Equipamento básico								
07.01.10.02	Outro								
07.01.10.02.01	Equipamento de transportes	2.300,00	2.166,00	2.166,00	2.166,00	2.166,00	134,00	0,00	94,17 %
07.01.11	Ferramentas e utensílios	3.000,00	1.600,00	1.600,00	1.600,00	1.600,00	1.400,00	0,00	53,33 %
07.03	Bens de domínio público								
07.03.05	Bens do património histórico, artístico e cultural								
07.03.05.01	Fonte romana e fonte da pipa	10.000,00	1.868,91	1.868,91	1.868,91	1.868,91	8.131,09	0,00	18,69 %
Totais		312.559,80	234.445,60	234.445,60	234.445,60	234.445,60	78.114,20	0,00	75,01 %

ÓRGÃO EXECUTIVO
Em 14 de Abril de 2010

ÓRGÃO DELIBERATIVO
Em 29 de Abril de 2010



Fluxos de Caixa

(Unidade: Euros)

RECEBIMENTOS			PAGAMENTOS		
Saldo da gerência anterior		2.587,80			
Execução orçamental	2.587,80				
Operações de tesouraria	0,00				
Receitas orçamentais		231.984,18	Despesas orçamentais		234.445,60
Correntes	119.742,09		Correntes	109.195,14	
Capital	112.242,09		Capital	125.250,46	
Operações de tesouraria		2.621,14	Operações de tesouraria		2.232,48
			Saldo para a gerência seguinte		515,04
			Execução orçamental	126,38	
			Operações de tesouraria	388,66	
TOTAL		237.193,12	TOTAL		237.193,12

Contas de Ordem

Saldo da gerência anterior		0,00			
Garantias e caucões	0,00				
Recibos para cobrança	0,00				
Garantias e caucões prestadas		0,00	Garantias e caucões accionadas		0,00
			Garantias e caucões devolvidas		0,00
Receita virtual liquidada		0,00	Receita virtual cobrada		0,00
			Receita virtual anulada		0,00
			Saldo para a gerência seguinte		0,00
			Garantias e caucões	0,00	
			Recibos para cobrança	0,00	
TOTAL		0,00	TOTAL		0,00

ÓRGÃO EXECUTIVO

Em 14 de Abril de 2010

ÓRGÃO DELIBERATIVO

Em 29 de Abril de 2010



Fluxos de Caixa

(Unidade: Euros)

RECEBIMENTOS		PAGAMENTOS	
SALDO DA GERÊNCIA ANTERIOR			
Execução Orçamental	2.587,80		
Operações de tesouraria	0,00		
RECEITAS ORÇAMENTAIS		DESPESAS ORÇAMENTAIS	
	231.984,18		234.445,60
	Receitas Correntes		Despesas Correntes
01	Impostos directos		
01.02	Outros		
01.02.02	Imposto municipal sobre imóveis	1.284,53	8.572,92
04	Taxas, multas e outras penalidades		
04.01	Taxas		6.005,11
04.01.23	Taxas específicas das autarquias locais		0,00
04.01.23.01	Mercados e feiras	1.850,50	0,00
04.01.23.04	Canídeos	846,50	10.416,01
04.01.23.99	Outras		0,00
04.01.23.99.01	Taxas de Secretaria	1.015,00	431,45
04.01.23.99.99	Outras	0,00	5.369,43
05	Rendimentos da propriedade		
05.02	Juros - Sociedades financeiras		2.985,14
05.02.01	Bancos e outras instituições financeiras	5,70	0,00
05.10	Rendas		0,00
05.10.01	Terrenos	0,00	0,00
05.10.04	Edifícios	4.425,02	0,00
05.10.99	Outros	0,00	0,00
06	Transferências correntes		
06.01	Sociedades e quase-sociedades não financeiras		0,00
06.01.02	Privadas		0,00
06.01.02.01	Donativos de Empresas	0,00	425,94
06.03	Administração central		
06.03.01	Estado		
06.03.01.04	Fundo de Financiamento das Freguesias		
06.03.01.99	Outras	63.567,00	84,50
06.03.07	Serviços e fundos autónomos	0,00	0,00
06.03.07.01	Centro de Emprego - poc carenciados	0,00	4.123,45
06.03.07.99	Outras	0,00	2.584,40
06.05	Administração local		
06.05.01	Continente		0,00
06.05.01.01	Transferências Correntes do Município		
06.05.01.01.01	Delegação de Competências	31.922,72	616,28

[Handwritten signatures and initials]



Fluxos de Caixa

(Unidade: Euros)

RECEBIMENTOS		PAGAMENTOS	
06.05.01.01.02	Material dos Armazéns	6.810,00	193,86
06.05.01.01.03	Recenseamento Eleitoral	408,93	1.649,61
06.05.01.01.04	Eleições	3.052,80	441,30
06.05.01.01.05	Parques e Jardins	0,00	0,00
06.05.01.01.99	Outras Transferências	0,00	623,20
06.06	Segurança social		1.529,13
06.06.01	Sistemas de solidariedade e segurança social	0,00	680,29
06.06.04	Outras transferências	0,00	238,78
06.07	Instituições sem fins lucrativos		0,00
06.07.01	Instituições sem fins lucrativos	0,00	1.411,69
06.08	Famílias		0,00
06.08.01	Famílias		
06.08.01.01	Donativos de Particulares	0,00	
06.09	Resto do mundo	0,00	4.081,35
06.09.01	União Europeia - Instituições	0,00	335,40
06.09.04	União Europeia - Países membros	0,00	33,42
06.09.05	Países terceiros e organizações internacionais	0,00	
07	Venda de bens e serviços correntes		
07.01	Venda de bens		79,43
07.01.05	Bens inutilizados	0,00	1.193,36
07.01.10	Desperdícios, resíduos e refugos	270,00	0,00
07.01.99	Outros	0,00	773,62
07.02	Serviços		
07.02.01	Aluguer de espaços e equipamentos		158,19
07.02.08	Serviços sociais, recreativos, culturais e de desporto	0,00	33,60
07.02.08.01	Serviços sociais	0,00	6.410,37
07.02.08.02	Serviços recreativos	0,00	632,24
07.02.08.03	Serviços culturais	0,00	7.912,52
07.02.08.04	Serviços desportivos	0,00	1.439,04
07.02.09	Serviços específicos das autarquias		428,72
07.02.09.05	Cemitérios	2.340,00	300,59
07.02.09.99	Outros	32,20	1.609,00
08	Outras receitas correntes		0,00
08.01	Outras		2.964,23
08.01.99	Outras		508,44
08.01.99.01	Indemnizações por deterioração, roubo e extravio de bens patrimoniais	0,00	558,00
08.01.99.02	Indemnizações de estragos provocados por outrem em viaturas ou em quaisquer outros equipamentos pertencentes às autarquias locais	0,00	2.101,94
08.01.99.03	IVA reembolsado	0,00	344,00
			745,85

[Handwritten signatures and initials]



Fluxos de Caixa

(Unidade: Euros)

RECEBIMENTOS		PAGAMENTOS	
09.01.10.01	Venda de Sepulturas Perpétuas	07.01.03.01	Instalações de serviços
09.01.10.99	Outros	07.01.03.01.01	Edifício sede
09.04	Outros bens de investimento	07.01.03.01.02	Armazem
09.04.07	Administração Pública - Administração local - Regiões autónomas	07.01.03.07	Outros
09.04.07.01	Equipamento de transporte	07.01.04	Construções diversas
09.04.07.02	Maquinaria e equipamento	07.01.04.01	Viadutos, arruamentos e obras complementares
09.04.07.03	Outros	07.01.04.05	Parques e jardins
10	Transferências de capital	07.01.04.06	Instalações desportivas e recreativas
10.03	Administração central	07.01.04.08	Viação rural
10.03.01	Estado	07.01.04.09	Sinalização e trânsito
10.03.01.04	Cooperação Técnica e Financeira	07.01.04.12	Cemitérios
10.03.01.04.01	Projecto de Modernização Administrativa	07.01.04.13	Outros
10.03.01.99	Outras	07.01.07	Equipamento de informática
10.03.01.99.01	Dgal - Fundos Florestais	07.01.08	Software informático
10.03.01.99.99	Outras Transferências	07.01.09	Equipamento administrativo
10.05	Administração local	07.01.10	Equipamento básico
10.05.01	Continente	07.01.10.02	Outro
10.05.01.01	Transferências do Município - Protocolos	07.01.10.02.01	Equipamento de transportes
12	Passivos financeiros	07.01.11	Ferramentas e utensílios
12.05	Empréstimos a curto prazo	07.03	Bens de domínio público
12.05.02	Sociedades financeiras	07.03.05	Bens do património histórico, artístico e cultural
12.06	Empréstimos a médio e longo prazos	07.03.05.01	Fonte romana e fonte da pipa
12.06.02	Sociedades financeiras		
	Total de Receitas de Capital		Total de Despesas de Capital
	112.242,09		125.250,46
OPERAÇÕES DE TESOURARIA		OPERAÇÕES DE TESOURARIA	
17	OPERAÇÕES EXTRA-ORÇAMENTAIS	17	OPERAÇÕES EXTRA-ORÇAMENTAIS
17.01	Operações de Tesouraria - Receitas do Estado	17.01	Operações de Tesouraria - Receitas do Estado
17.01.01	Imposto de Selo	17.01.01	Imposto de Selo
17.01.02	IRS	17.01.02	IRS
17.01.03	Imposto de Selo - Lic. de Caça	17.01.03	Imposto de Selo - Lic. de Caça
17.01.04	Imposto de Selo - Selo de Verba	17.01.04	Imposto de Selo - Selo de Verba
17.01.05	CGA	17.01.05	CGA
17.01.06	ADSE	17.01.06	ADSE
17.01.07	Seg. Soc.	17.01.07	Seg. Soc.
17.02	Outras Operações de Tesouraria	17.02	Outras Operações de Tesouraria
17.02.01	STAL	17.02.01	STAL
17.02.02	Tribunal	17.02.02	Tribunal
	2.621,14		2.232,48

[Handwritten signatures and initials]



Freguesia
de
Aguada de Cima

Ano: 2009

Pág.: 1

Concelho de Águeda

OPERAÇÕES DE TESOURARIA

(Unidade: Euros)

Código da Rubrica	Descrição da Rubrica	Saldo da Ger. Anterior		Movimento Anual		Saldo para a Ger. Seg.	
		Devedor	Credor	Débito	Crédito	Devedor	Credor
17	OPERAÇÕES EXTRA-ORÇAMENTAIS						
17.01	Operações de Tesouraria - Receitas do Estado						
17.01.01	Imposto de Selo	0,00	0,00	223,00	231,00	0,00	8,00
17.01.02	IRS	0,00	0,00	332,00	388,00	0,00	56,00
17.01.03	Imposto de Selo - Lic. de Caça	0,00	0,00	0,00	0,00	0,00	0,00
17.01.04	Imposto de Selo - Selo de Verba	0,00	0,00	0,00	0,00	0,00	0,00
17.01.05	CGA	0,00	0,00	0,00	0,00	0,00	0,00
17.01.06	ADSE	0,00	0,00	0,00	0,00	0,00	0,00
17.01.07	Seg. Soc.	0,00	0,00	1.677,48	2.002,14	0,00	324,66
17.02	Outras Operações de Tesouraria						
17.02.01	STAL	0,00	0,00	0,00	0,00	0,00	0,00
17.02.02	Tribunal	0,00	0,00	0,00	0,00	0,00	0,00
17.02.03	Câmara Municipal	0,00	0,00	0,00	0,00	0,00	0,00
17.02.04	D. G. Florestas	0,00	0,00	0,00	0,00	0,00	0,00
17.02.05	I. C. Natureza	0,00	0,00	0,00	0,00	0,00	0,00
17.02.06	Cartão - Lic. Caça	0,00	0,00	0,00	0,00	0,00	0,00
17.02.51	POC	0,00	0,00	0,00	0,00	0,00	0,00
17.02.52	Donativos	0,00	0,00	0,00	0,00	0,00	0,00
17.02.53	Cartao 65	0,00	0,00	0,00	0,00	0,00	0,00
17.02.54	Serv. Municipalizados - Água	0,00	0,00	0,00	0,00	0,00	0,00
17.02.99	Diversos	0,00	0,00	0,00	0,00	0,00	0,00
	Totais	0,00	0,00	2.232,48	2.621,14	0,00	388,66

ÓRGÃO EXECUTIVO

Em 14 de Abril de 2010

ÓRGÃO DELIBERATIVO

Em 29 de Abril de 2010



EXECUÇÃO ANUAL DAS GRANDES OPÇÕES DO PLANO

(Unidade: Euros)

PPI ou AMR	Obj	Classif. Econ.	Nº do Projecto/Ação	Designação do Projecto/Ação	Forma de Realização (1)	Fonte de Financ. % (2)			Datas		Montante previsto				Montante executado				Nível de Execução Financ. Anual % (a)	Nível de Execução Financ. Global % (b)
						AC	AA	FC	Início	Fim	Ano	Anos seguintes	Total	Anos anteriores	Ano	Total	Nível de Execução Financ. Anual % (a)	Nível de Execução Financ. Global % (b)		
PPI	1.1.1	07.01.01	2009/01	Terrenos	A	0	100	0	01-01-2009	31-12-2009	1.500,00	0,00	0,00	1.500,00	0,00	259,95	259,95	17,33 %	17,33 %	
											1.500,00	0,00	0,00	1.500,00	0,00	259,95	259,95	17,33 %	17,33 %	
PPI	1.1.1	07.01.03.01.01	2009/02	Edifício Sede da Junta	A	0	100	01-01-2009	31-12-2009	26.000,00	0,00	0,00	26.000,00	0,00	21.925,73	21.925,73	84,33 %	84,33 %		
										26.000,00	0,00	0,00	26.000,00	0,00	21.925,73	21.925,73	84,33 %	84,33 %		
PPI	1.1.1	07.01.03.01.02	2009/03	Armazém	A	0	100	01-01-2009	31-12-2009	5.000,00	0,00	0,00	5.000,00	0,00	4.183,27	4.183,27	83,67 %	83,67 %		
										5.000,00	0,00	0,00	5.000,00	0,00	4.183,27	4.183,27	83,67 %	83,67 %		
PPI	1.1.1	07.01.03.07	2009/04	Outros edifícios	A	0	100	01-01-2009	31-12-2009	1.000,00	0,00	0,00	1.000,00	0,00	0,00	0,00	0,00 %	0,00 %		
										1.000,00	0,00	0,00	1.000,00	0,00	0,00	0,00	0,00 %	0,00 %		
PPI	1.1.1	07.01.04.01	2009/05	Viadutos, arruamentos e obras complementares	A	0	100	01-01-2009	31-12-2009	108.880,00	0,00	0,00	108.880,00	0,00	74.288,30	74.288,30	68,23 %	68,23 %		
										108.880,00	0,00	0,00	108.880,00	0,00	74.288,30	74.288,30	68,23 %	68,23 %		
PPI	2.5.2	07.01.04.05	2009/06	Parque do Sabugueiro	A	0	100	01-01-2009	31-12-2009	12.000,00	0,00	0,00	12.000,00	0,00	10.492,17	10.492,17	87,43 %	87,43 %		
										12.000,00	0,00	0,00	12.000,00	0,00	10.492,17	10.492,17	87,43 %	87,43 %		
PPI	2.5.2	07.01.04.06	2009/07	Instalações Desportivas	A	0	100	01-01-2009	31-12-2009	100,00	0,00	0,00	100,00	0,00	0,00	0,00	0,00 %	0,00 %		
										100,00	0,00	0,00	100,00	0,00	0,00	0,00	0,00 %	0,00 %		
PPI	3.1.0	07.01.04.08	2009/08	Viação rural	A	0	100	01-01-2009	31-12-2009	1.000,00	0,00	0,00	1.000,00	0,00	168,00	168,00	16,80 %	16,80 %		
										1.000,00	0,00	0,00	1.000,00	0,00	168,00	168,00	16,80 %	16,80 %		
PPI	2.5.3	07.01.04.12	2009/09	Cemitérios	A	0	100	01-01-2009	31-12-2009	5.000,00	0,00	0,00	5.000,00	0,00	4.330,58	4.330,58	86,61 %	86,61 %		
										5.000,00	0,00	0,00	5.000,00	0,00	4.330,58	4.330,58	86,61 %	86,61 %		
PPI	4.3.0	07.01.04.13	2009/10	Outras construções	A	0	100	01-01-2009	31-12-2009	1.000,00	0,00	0,00	1.000,00	0,00	0,00	0,00	0,00 %	0,00 %		
										1.000,00	0,00	0,00	1.000,00	0,00	0,00	0,00	0,00 %	0,00 %		

Legenda: (1) Forma de Realização
A - Administração directa
E - Empreitadas
O - Fomento e outras

(2) Fonte de Financiamento
AC - Administração Central
AA - Administração Autárquica
FC - Fundos Comunitários

(a) Montante executado no ano / Montante previsto no ano
(b) Total do montante executado / Total do montante previsto



EXECUÇÃO ANUAL DAS GRANDES OPÇÕES DO PLANO

(Unidade: Euros)

PPI ou AMR	Obj	Classif. Econ.	Nº do Projecto/Ação	Designação do Projecto/Ação	Forma de Realização (1)	Fonte de Financ. % (2)		Datas		Montante previsto				Montante executado			Nível de Execução Financ. Anual % (e)	Nível de Execução Financ. Global % (b)		
						AC	AA	FC	Início	Fim	Ano	Anos seguintes	Total	Anos anteriores	Ano	Total				
PPI	1.1.1	07.01.07	2009/11.01	Modernização Administrativa Aquisição de equipamento de informática	A	50	50	0	01-01-2009	31-12-2009	2.000,00	0,00	2.000,00	0,00	572,51	572,51	28,63 %	28,63 %		
									01-01-2009	31-12-2009	100,00	0,00	100,00	0,00	0,00	0,00	0,00	0,00	0,00 %	0,00 %
									01-01-2009	31-12-2009	3.500,00	0,00	3.500,00	0,00	3.395,04	3.395,04	97,00 %	97,00 %		
PPI	1.1.1	07.01.09	2009/11.03	Aquisição de equipamento administrativo	A	50	50	0	01-01-2009	31-12-2009	5.600,00	0,00	5.600,00	0,00	3.967,55	3.967,55	70,85 %	70,85 %		
PPI	3.3.1	07.01.10.02.01	2009/12.01	Aquisição de equipamento básico Carrinha	A	0	100	0	01-01-2009	31-01-2009	2.300,00	0,00	2.300,00	0,00	2.166,00	2.166,00	94,17 %	94,17 %		
									01-01-2009	31-01-2009	3.000,00	0,00	3.000,00	0,00	1.600,00	1.600,00	53,33 %	53,33 %		
PPI	3.3.1	07.01.11	2009/12.02	Equipamento para obras e para limpeza	A	0	100	0	01-01-2009	31-01-2009	5.300,00	0,00	5.300,00	0,00	3.766,00	3.766,00	71,06 %	71,06 %		
PPI	2.5.0	07.03.05.01	2009/13.01	Bens do Património Histórico, Artístico e Cultural Requalificação da fonte romana e da fonte da pipa	A	0	100	0	01-01-2009	31-12-2009	10.000,00	0,00	10.000,00	0,00	1.868,91	1.868,91	18,69 %	18,69 %		
									01-01-2009	31-12-2009	10.000,00	0,00	10.000,00	0,00	1.868,91	1.868,91	18,69 %	18,69 %		
AMR	2.4.6	02.02.03.05	2009/14.01	Parques e Jardins Manutenção e conservação	A	0	100	0	01-01-2009	31-12-2009	7.500,00	0,00	7.500,00	0,00	7.437,52	7.437,52	99,17 %	99,17 %		
									01-01-2009	31-12-2009	7.500,00	0,00	7.500,00	0,00	7.437,52	7.437,52	99,17 %	99,17 %		
AMR	4.3.0	02.02.09.99	2009/15.01	Boletim informativo Emissão	A	0	100	0	01-01-2009	31-12-2009	1.000,00	0,00	1.000,00	0,00	558,00	558,00	55,80 %	55,80 %		
									01-01-2009	31-12-2009	1.000,00	0,00	1.000,00	0,00	558,00	558,00	55,80 %	55,80 %		
AMR	2.1.1	02.01.15	2009/16.01	Prémio de melhor aluno Prémio de melhor aluno	A	0	100	0	01-01-2009	31-12-2009	500,00	0,00	500,00	0,00	441,40	441,40	88,28 %	88,28 %		
									01-01-2009	31-12-2009	500,00	0,00	500,00	0,00	441,40	441,40	88,28 %	88,28 %		
AMR	4.3.0	02.02.19	2009/17.01	Site www.jf-aguadecima.pt Proceder à actualização de conteúdos	A	0	100	0	01-01-2009	31-12-2009	1.000,00	0,00	1.000,00	0,00	260,69	260,69	26,07 %	26,07 %		
									01-01-2009	31-12-2009	1.000,00	0,00	1.000,00	0,00	260,69	260,69	26,07 %	26,07 %		
AMR	2.5.2	04.07.01.01	2009/18.01	Associações e colectividades Apelo	A	0	100	0	01-01-2009	31-12-2009	6.200,00	0,00	6.200,00	0,00	5.400,00	5.400,00	87,10 %	87,10 %		
									01-01-2009	31-12-2009	6.200,00	0,00	6.200,00	0,00	5.400,00	5.400,00	87,10 %	87,10 %		
AMR	2.5.1	06.02.03.05.01	2009/19.01	Dia da Freguesia Comemoração	A	0	100	0	01-01-2009	31-12-2009	4.500,00	0,00	4.500,00	0,00	4.417,38	4.417,38	98,16 %	98,16 %		
									01-01-2009	31-12-2009	4.500,00	0,00	4.500,00	0,00	4.417,38	4.417,38	98,16 %	98,16 %		
									TOTAL GERAL		203.080,00	0,00	203.080,00	0,00	143.765,45	143.765,45	70,79 %	70,79 %		

Legenda:

(1) Forma de Realização

A - Administração directa
E - Empreitadas
O - Fornecimento e outras

(2) Fonte de Financiamento

AC - Administração Central
AA - Administração Autárquica
FC - Fundos Comunitários

(a) Montante executado no ano / Montante previsto no ano

(b) Total do montante executado / Total do montante previsto



EXECUÇÃO ANUAL DAS GRANDES OPÇÕES DO PLANO

ÓRGÃO EXECUTIVO
Em 14 de Abril de 2010
[Signature]

ÓRGÃO DELIBERATIVO
Em 29 de Abril de 2010
[Signature]
[Signature]

Legenda:

(1) Forma de Realização	(2) Fonte de Financiamento
A - Administração directa	AC - Administração Central
E - Empreitadas	AA - Administração Autárquica
O - Fornecimento e outras	FC - Fundos Comunitários

(a) Montante executado no ano / Montante previsto no ano
(b) Total do montante executado / Total do montante previsto



EXECUÇÃO ANUAL DO PLANO PLURIANUAL DE INVESTIMENTOS

(Unidade: Euros)

PPI ou AMR	Obj	Classif. Econ.	Nº do Projecto/Ação	Designação do Projecto/Ação	Forma de Realização (1)			Fonte de Financ. % (2)			Datas		Montante previsto				Montante executado				Nível de Execução Financ. Anual % (a)	Nível de Execução Financ. Global % (b)									
					AC	AA	FC	AC	AA	FC	Ano seguintes	Ano	Anos seguintes	Total	Anos anteriores	Ano	Total	Nível de Execução Financ. Anual % (a)	Nível de Execução Financ. Global % (b)												
PPI	1.1.1	07.01.01	2009/01 2009/01.01	Terrenos Aquisição e Legalização	A	0	100	0	01-01-2009	31-12-2009	1.500,00	0,00	1.500,00	0,00	259,95	259,95	17,33 %	17,33 %													
																			1.500,00	0,00	1.500,00	0,00	259,95	259,95	17,33 %	17,33 %					
PPI	1.1.1	07.01.03.01.01	2009/02 2009/02.01	Edifício Sede da Junta Obras de adaptação e remodelação	A	0	100	0	01-01-2009	31-12-2009	26.000,00	0,00	26.000,00	0,00	21.925,73	21.925,73	84,33 %	84,33 %													
																			26.000,00	0,00	26.000,00	0,00	21.925,73	21.925,73	84,33 %	84,33 %					
PPI	1.1.1	07.01.03.01.02	2009/03 2009/03.01	Armazém Obras de modernização	A	0	100	0	01-01-2009	31-12-2009	5.000,00	0,00	5.000,00	0,00	4.183,27	4.183,27	83,67 %	83,67 %													
																			5.000,00	0,00	5.000,00	0,00	4.183,27	4.183,27	83,67 %	83,67 %					
PPI	1.1.1	07.01.03.07	2009/04 2009/04.01	Outros edifícios Obras de beneficiação e modernização	A	0	100	0	01-01-2009	31-12-2009	1.000,00	0,00	1.000,00	0,00	0,00	0,00	0,00 %	0,00 %													
																			1.000,00	0,00	1.000,00	0,00	0,00	0,00	0,00 %	0,00 %					
PPI	1.1.1	07.01.04.01	2009/05 2009/05.01	Viadutos, arruamentos e obras complementares Estradas, passeios, valetas e requalificação de rotundas	A	0	100	0	01-01-2009	31-12-2009	108.880,00	0,00	108.880,00	0,00	74.288,30	74.288,30	68,23 %	68,23 %													
																			108.880,00	0,00	108.880,00	0,00	74.288,30	74.288,30	68,23 %	68,23 %					
PPI	2.5.2	07.01.04.06	2009/07 2009/07.01	Instalações Desportivas Requalificação do campo de ténis	A	0	100	0	01-01-2009	31-12-2009	100,00	0,00	100,00	0,00	0,00	0,00	0,00 %	0,00 %													
																			100,00	0,00	100,00	0,00	0,00	0,00	0,00 %	0,00 %					
PPI	3.1.0	07.01.04.08	2009/08 2009/08.01	Viação rural Requalificação de caminhos agrícolas e florestais	A	0	100	0	01-01-2009	31-12-2009	1.000,00	0,00	1.000,00	0,00	168,00	168,00	16,80 %	16,80 %													
																			1.000,00	0,00	1.000,00	0,00	168,00	168,00	16,80 %	16,80 %					
PPI	2.5.3	07.01.04.12	2009/09 2009/09.01	Cemitérios Empedramento de covas e cimentação	A	0	100	0	01-01-2009	31-12-2009	5.000,00	0,00	5.000,00	0,00	4.330,58	4.330,58	86,61 %	86,61 %													
																			5.000,00	0,00	5.000,00	0,00	4.330,58	4.330,58	86,61 %	86,61 %					
PPI	4.3.0	07.01.04.13	2009/10 2009/10.01	Outras construções Outras	A	0	100	0	01-01-2009	31-12-2009	1.000,00	0,00	1.000,00	0,00	0,00	0,00	0,00 %	0,00 %													
																			1.000,00	0,00	1.000,00	0,00	0,00	0,00	0,00 %	0,00 %					
PPI	1.1.1	07.01.07	2009/11 2009/11.01	Modernização Administrativa Aquisição de equipamento de informática	A	50	50	0	01-01-2009	31-12-2009	2.000,00	0,00	2.000,00	0,00	572,51	572,51	28,63 %	28,63 %													
																			50	50	0	01-01-2009	31-12-2009	100,00	0,00	100,00	0,00	0,00	0,00	0,00 %	0,00 %

Legenda: (1) Forma de Realização (2) Fonte de Financiamento

A - Administração directa
E - Empreitadas
O - Fornecimento e outras

(a) Montante executado no ano / Montante previsto no ano

(b) Total do montante executado / Total do montante previsto




EXECUÇÃO ANUAL DO PLANO PLURIANUAL DE INVESTIMENTOS

(Unidade: Euros)

PPI ou AMR	Obj	Classif. Econ.	Nº do Projecto/Ação	Designação do Projecto/Ação	Forma de Realização (1)			Fonte de Financ. % (2)			Datas		Montante previsto			Montante executado			Nível de Execução Financ. Anual % (a)	Nível de Execução Financ. Global % (b)
					AC	AA	FC	AC	AA	FC	Início	Fim	Ano	Anos seguintes	Total	Anos anteriores	Ano	Total		
3.3.1	3.3.1	07.01.10.02.01 07.01.11	2009/12 2009/12.01 2009/12.02	Aquisição de equipamento básico Caminha Equipamento para obras e para limpeza	A	0	100	0	01-01-2009	31-01-2009	2.300,00	0,00	2.300,00	0,00	2.166,00	2.166,00	2.166,00	94,17 %	94,17 %	
					A	0	100	0	01-01-2009	31-01-2009	3.000,00	0,00	3.000,00	0,00	1.600,00	1.600,00	1.600,00	53,33 %	53,33 %	
											0,00	0,00	5.300,00	3.766,00	3.766,00	71,06 %	71,06 %			
2.5.0	2.5.0	07.03.05.01	2009/13 2009/13.01	Bens do Património Histórico, Artístico e Cultural Requalificação da fonte romana e da fonte da pipa	A	0	100	0	01-01-2009	31-12-2009	10.000,00	0,00	10.000,00	0,00	1.868,91	1.868,91	1.868,91	18,69 %	18,69 %	
											0,00	0,00	10.000,00	1.868,91	1.868,91	18,69 %	18,69 %			
											170.380,00	0,00	170.380,00	0,00	114.758,29	114.758,29	67,35 %	67,35 %		
											TOTAL GERAL									

ÓRGÃO EXECUTIVO
Em 14 de Abril de 2010



ÓRGÃO DELIBERATIVO
Em 29 de Abril de 2010



Legenda:
(1) Forma de Realização
A - Administração directa
E - Empreitadas
O - Fornecimento e outras

(2) Fonte de Financiamento
AC - Administração Central
AA - Administração Autárquica
FC - Fundos Comunitários

(a) Montante executado no ano / Montante previsto no ano
(b) Total do montante executado / Total do montante previsto



EXECUÇÃO ANUAL DAS ACTIVIDADES MAIS RELEVANTES

(Unidade: Euros)

PPI ou AMR	Obj	Classif. Econ.	Nº do Projecto/Ação	Designação do Projecto/Ação	Forma de Realização (1)		Fonte de Financ. % (2)		Datas			Montante previsto				Montante executado				Nível de Execução Financ. Anual % (a)	Nível de Execução Financ. Global % (b)
					AC	AA	FC	AA	AA	FC	Início	Fim	Ano	Anos seguintes	Total	Anos anteriores	Ano	Total			
2.4.6 AMR 2.4.6	02.02.03.05		2009/14 2009/14.01	Parques e Jardins Manutenção e conservação	A	0	100	0	01-01-2009	31-12-2009	7.500,00	0,00	7.500,00	0,00	7.500,00	7.437,52	7.437,52	99,17 %	99,17 %		
4.3.0 AMR 4.3.0	02.02.09.99		2009/15 2009/15.01	Boletim informativo Emissão	A	0	100	0	01-01-2009	31-12-2009	1.000,00	0,00	1.000,00	0,00	1.000,00	558,00	558,00	55,80 %	55,80 %		
2.1.1 AMR 2.1.1	02.01.15		2009/16 2009/16.01	Prémio de melhor aluno Prémio de melhor aluno	A	0	100	0	01-01-2009	31-12-2009	500,00	0,00	500,00	0,00	500,00	441,40	441,40	88,28 %	88,28 %		
4.3.0 AMR 4.3.0	02.02.19		2009/17 2009/17.01	Site www.jf-aguadecima.pt Proceder à actualização de conteúdos	A	0	100	0	01-01-2009	31-12-2009	1.000,00	0,00	1.000,00	0,00	1.000,00	260,69	260,69	26,07 %	26,07 %		
2.5.2 AMR 2.5.2	04.07.01.01		2009/18 2009/18.01	Associações e colectividades Apelo	A	0	100	0	01-01-2009	31-12-2009	6.200,00	0,00	6.200,00	0,00	6.200,00	5.400,00	5.400,00	87,10 %	87,10 %		
2.5.1 AMR 2.5.1	06.02.03.05.01		2009/19 2009/19.01	Dia da Freguesia Comemoração	A	0	100	0	01-01-2009	31-12-2009	4.500,00	0,00	4.500,00	0,00	4.500,00	4.417,38	4.417,38	98,16 %	98,16 %		
									TOTAL GERAL			20.700,00	0,00	20.700,00	0,00	20.700,00	18.514,99	18.514,99	89,44 %	89,44 %	

ÓRGÃO EXECUTIVO
Em 14 de Abril de 2010
[Assinatura]

ÓRGÃO DELIBERATIVO
Em 29 de Abril de 2010
[Assinatura]

Legenda:
(1) Forma de Realização
A - Administração directa
E - Empreitadas
O - Fornecimento e outras

(2) Fonte de Financiamento
AC - Administração Central
AA - Administração Autárquica
FC - Fundos Comunitários

(a) Montante executado no ano / Montante previsto no ano
(b) Total do montante executado / Total do montante previsto



Freguesia de Aguada de Cima

RELATÓRIO DE GESTÃO

REFERENTE AO ANO FINANCEIRO DE 2009

TERMO DE ENCERRAMENTO

O presente RELATÓRIO DE GESTÃO é constituído por trinta e duas páginas, que antecedem, as quais estão devidamente numeradas e rubricadas, foi aprovado em reunião da Junta de Freguesia de Aguada de Cima, realizada em 14 de Abril de 2010.

O Presidente

O Secretário

O Tesoureiro

#

TERMO DE APROVAÇÃO FINAL

O RELATÓRIO DE GESTÃO, supra referido mereceu aprovação por *MAIORIA*, da Assembleia de Freguesia de Aguada de Cima em sua sessão *extraordinária* realizada no dia 29 de Abril de 2010, pelo que todas as suas folhas e anexos vão rubricados pelos membros da Mesa que abaixo subscrevem o presente termo.

O Presidente

O 1.º Secretário

O 2.º Secretário